



Crédits photos : © stock.adobe.com
Pixabay.com

LE RISQUE CARDIOVASCULAIRE CHEZ LES CONDUCTEURS DU TRM

IMPLIQUEZ VOS COLLABORATEURS POUR UNE DÉMARCHE PÉRENNE




**PRÉFET
DE LA RÉGION
AUVERGNE-
RHÔNE-ALPES**

*Liberté
Égalité
Fraternité*

Direction régionale
de l'économie, de l'emploi,
du travail et des solidarités

COMPRENDRE



Une démarche de prévention doit impliquer tous les niveaux de l'entreprise si l'on veut qu'elle produise les effets escomptés

Trouvez ici les bases d'une démarche impliquante pour tous

Les 9 principes généraux de prévention guident vos démarches



IMPLIQUER À PLUSIEURS NIVEAUX : LES CIBLES

Auprès des conducteurs



Premier concerné, le conducteur doit participer activement pour préserver son état de santé

Auprès des Exploitants



Interface quotidienne entre l'entreprise, les clients et les conducteurs, c'est par eux que les informations transitent.



Auprès du CSE

Votre CSE doit être un allié de poids dans la mise en œuvre d'une démarche pérenne. Il vous aide à réaliser une priorisation des actions à mener et doit soutenir vos démarches



Auprès du service HSE, du management intermédiaire, de la Direction

Tous l'organigramme managérial doit être associé et « embarqué » sans la stratégie de prévention primaire mise en place.

IDENTIFIER



Quels sont vos vecteurs de communication, quels outils, quelle forme de message est la plus percutante dans vos équipes ?

Qu'avez-vous déjà communiqué sur le sujet ? Quels en ont été les effets ?

POUR IDENTIFIER, L'ENTREPRISE DOIT ...

Savoir quels sont les outils internes

Identifier les actions mises en place qui relèvent d'une obligation par rapport aux autres actions et moyens

Connaitre la forme qui fonctionne

Identifiez les outils à votre disposition et leur impact / efficacité en fonction des publics et des objectifs

Identifier des ressources

Savoir où trouver la bonne information

Les outils internes



Affichage / Ecran




TMS



Réseaux sociaux
internes

La forme qui fonctionne



Identifier les ressources



Direction régionale
de l'économie, de l'emploi,
du travail et des solidarités




TRANSPORT & LOGISTIQUE
Créativité pour l'emploi



UN CŒUR QUI VA,
LA VIE QUI BAT


Vous disposez de nombreuses ressources et documentations auprès de services externes : repérez les informations utiles

AGIR



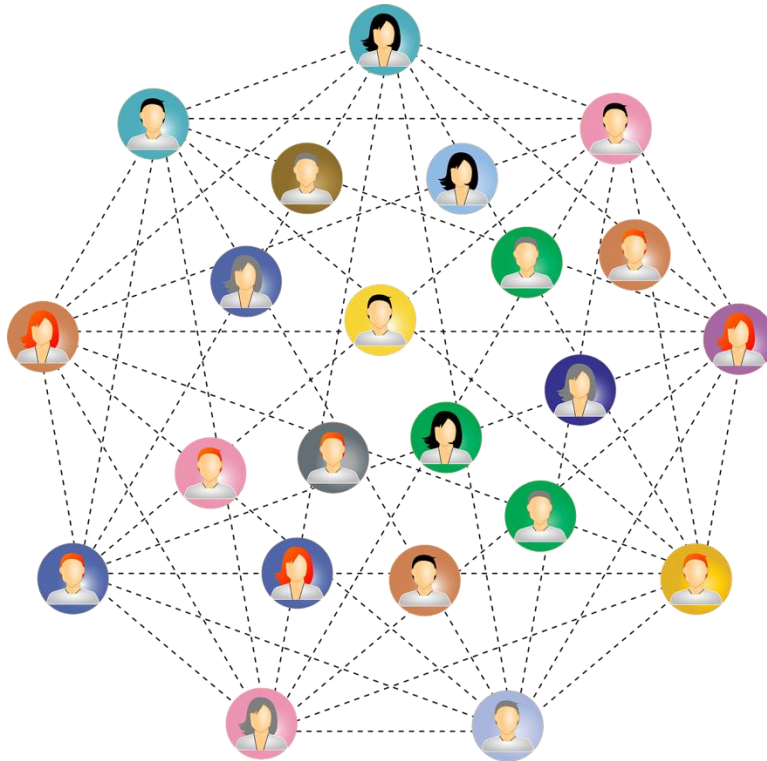
*Construire les messages au sien de
l'entreprise avec les différents acteurs en
fonction des axes de travail retenus pour
améliorer la santé cardiovasculaire
Et élaborer votre plan d'action*

UN PLAN D'ACTION



*Déterminez votre plan de d'action :
Pour chaque action, avec qui dois-je
la préparer, comment s'y prendre,
quelle forme sera la plus pertinente
et pour quel message ?*

Les Cibles ?



Conducteurs

Exploitants

CSE

Management intermédiaire

(Q)HSE

Direction

Etc.

Les modes de communication

Affichage

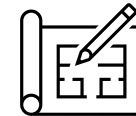


Affiches SST,
Flyers Sécurité

...

Écran TV Accueil / Salle conducteur

Courrier - Rapports

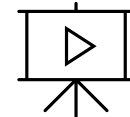


BD et Comics

...

Bande dessinée / Comics

Flyers



Interview
Présentations

...

Vidéos

Réunions / Briefe Sécurité



CSE/CSSCT
Causeries Sécurité

...

...

Le suivi des effets



Suivez l'évolution des indicateurs présentés au démarrage de l'action, selon une fréquence déterminée en concertation : votre démarche de prévention est-elle efficace ?

Ajustez, le cas échéant, vos actions, et mettez à jour votre DUERP au regard de la démarche de prévention de l'exposition aux risques de maladies cardiovasculaires...

POUR ALLER PLUS LOIN...

Ressources

